

# **HÄLSOFONDEN**

**Stiftelsen Hälsoforskning**

**Org nr 822003-1689**

## **Årsredovisning**

**för räkenskapsåret 2008-01-01 - 2008-12-31**

## Förvaltningsberättelse

Stiftelsen är en insamlingsstiftelse vars ändamål är att genom bidrag stödja medicinsk forskning. Hitintills har till stiftelsen från allmänheten och näringslivet inkommit gåvor avsedda för forskning inom områdena:

1. ospecificerade medicinska områden
2. blod- och blodsjukdomar
3. cancer
4. neurologi
5. reumatologi
6. mag- och tarmsjukdomar
7. hjärt-, kärl och lungsjukdomar
8. stroke
9. barncancer
10. allergi och astmasjukdomar
11. alzheimer, demens
12. barndiabetes

### Donationer och gåvor

Under året har sammanlagt till de olika forskningsområdena inkommit 34 992 kr i form av minnesgåvor från allmänheten och andra donationer.

I samverkan med seniorerna anordnar stiftelsen föreläsningsserien "Det handlar om vår hälsa". Syftet med föreläsningarna är dels att öka allmänhetens kunskaper i viktiga folkhälsofrågor och därmed förbättra möjligheterna till egenvård, dels att lyfta fram Stiftelsen Hälsorforskning och informera om dess arbete. Alla föreläsare ställer upp gratis och avgiften 30 kronor per föreläsning går oavkortat till stiftelsen Hälsorforskning. Under året har sex föreläsningar hållits.

### Kapital och avkastning

Stiftelsens kapital uppgick på bokslutsdagen till 4 471 219 kr varav 4 301 730 kr utgör stiftelsens donationskapital. Disponibla medel utgör per bokslutsdagen 169 489 kr, vilka är tillgängliga för utdelning. Stiftelsens tillgångar finns placerade dels i värdepapper, dels på räntebärande konton i bank. Marknadsvärdet på stiftelsens värdepapper uppgick vid årets slut till 3 846 406 kr. Avkastningen för året har varit negativ.

Enligt stadgarna ska 90% av avkastningen på förmögenheten utdelas. Styrelsen har definierat begreppet avkastning som ränteintäkter och liknande resultatposter, utdelning på aktier och obligationer, realisationsvinster samt realiserad värdetillväxt. Denna tolkning tillämpas fr o m räkenskapsår 2007.

### Anslag och stipendier

Stiftelsen har under 2008 i enlighet med stiftelsens stadgar beviljat forskningsanslag med 150 000 kr till följande anslagstagare.

**Karin Björnström Karlsson**, ANOP-centrum för projektet *Orexin A- en möjlig antidot till narkosmedel*, kr 50 000.

**Charlotte Enerbäck**, IKE, för projektet *Betydelsen av proteinet psoriasin för utveckling av bröstcancer*, kr 50 000.

**Barbro Krevers**, IMH, för projektet *Närstående till personer med demens – deras situation, syn på betydelsefullt stöd och mottagande av service*, kr 50 000.

### Förvaltningskostnader, SFI

Kontrollavgift, postgiro, insamlingskostnader och övriga förvaltningskostnader uppgick under 2008 till 12 184 kr.

### Marknadsföring

Styrelsen arbetar aktivt för att på bästa sätt marknadsföra stiftelsen. Under 2008 har så kallade "pluggannonser" fortsatt regelbundet publicerats i Corren.

Vad beträffar stiftelsens resultat och ställning i övrigt hänvisas till efterföljande resultat- och balansräkningar med tillhörande bokslutskommentarer.

**RESULTATRÄKNING****2008****2007****Stiftelsens intäkter**

Utdelningar från värdepapper

37 698 kr

27 201 kr

Gåvor o övriga bidrag från allmänheten

34 992 kr

41 268 kr

**72 690 kr****68 469 kr****Stiftelsens kostnader**

Förvaltningskostnader

Not 1

- 12 184 kr

- 20 205 kr

**Resultat från finansiella poster**

Räntor

21 817 kr

12 475 kr

Realisationsresultat, fin. anläggningstillgångar

Not 2

- 149 893 kr

485 883 kr

Nedskrivning, fin. anläggningstillgångar

Not 3

- 409 353 kr

- 52 332 kr

**- 537 428 kr****446 025 kr****Årets resultat****- 476 922 kr****494 290 kr**

**BALANSRÄKNING**

2008-12-31

2007-12-31

**TILLGÅNGAR****Finansiella anläggningstillgångar**

Värdepapper	Not 3	3 893 096 kr	4 931 419 kr
Summa anläggningstillgångar		3 893 096 kr	4 931 419 kr

**Omsättningstillgångar**

Övriga fordringar		160 091 kr	0 kr
Kassa och bank		421 157 kr	169 847 kr
Summa omsättningstillgångar		581 248 kr	169 847 kr

**SUMMA TILLGÅNGAR**

4 474 344 kr

5 101 266 kr

**EGET KAPITAL OCH SKULDER****Eget kapital**

Bundet eget kapital	Not 4	4 301 730 kr	4 676 091 kr
Fritt eget kapital	Not 4	169 489 kr	422 050 kr
		<u>4 471 219 kr</u>	<u>5 098 141 kr</u>

**Kortfristiga skulder**

Upplupna kostnader		3 125 kr	3 125 kr
Beviljade ej utbetalda bidrag		0 kr	0 kr
		<u>3 125 kr</u>	<u>3 125 kr</u>

**SUMMA EGET KAPITAL OCH SKULDER**

4 474 344 kr

5 101 266 kr

Ställda säkerheter		Inga	Inga
Ansvarsförbindelser		Inga	Inga

## TILLÄGGSUPPLYSNINGAR

### REDOVISNINGSPRINCIPER

Stiftelsens årsredovisning är upprättad i enlighet med Årsredovisningstagen, Bokföringsnämndens allmänna råd samt BFN U 95:3

#### Värderingsprinciper

Tillgångar och skulder värderas enligt lägsta värdets princip.

Långfristiga värdepappersinnehav värderas kollektivt då syftet med placeringarna är att uppnå riskspridning.

Värdepapper, som är anläggningstillgångar, är kollektivt redovisade till det lägsta av anskaffningsvärdet och marknadsvärdet.

#### Anslag

Beviljade anslag redovisas direkt mot fritt eget kapital. Anslagen skuldförs vid beslutstillfället.

#### Gåvor och donationer

Samtliga gåvor och donationer har bokförts såsom intäkter. Dessa har vid årets slut bokförts mot bundet eget kapital.

#### Eget kapital

Eget kapital delas in i bundet och fritt eget kapital. Bundet eget kapital, vilket ej är tillgängligt för utdelning, utgörs av stiftelsekapital. Fritt eget kapital utgörs av balanserade medel och årets resultat.

Till bundet eget kapital förs det belopp som enligt stadgarna skall kapitaliseras. Resterande del av årets resultat redovisas som fritt eget kapital och är tillgängligt för utdelning.

## NOTANTECKNINGAR

### Not 1 Förvaltningskostnader

Förvaltningskostnader omfattar avgifter till Länsstyrelsen och SFI samt kostnader för postgirokonto, banktransaktioner och lagstadgad revision.

Några arvoden har ej utgått till styrelsen.

		2008-12-31	2007-12-31
<b>Not 2 Realisationsresultat</b>			
Realisationsvinst	50925	80 259 kr	568 717 kr
Realisationsförlust	-4050	- 230 152 kr	- 82 834 kr
		<u>- 149 893 kr</u>	<u>485 883 kr</u>
<b>Not 3 Långfristigt värdepappersinnehav</b>			
Ingående bokfört värde		4 931 419 kr	4 331 691 kr
Anskaffningar		2 499 115 kr	5 075 768 kr
Avyttringar		- 3 128 086 kr	- 4 423 709 kr
Nedskrivning, fin. Anläggningstillgångar*		- 409 353 kr	- 52 332 kr
<b>Utgående bokfört värde</b>		<u>3 893 096 kr</u>	<u>4 931 419 kr</u>
<b>Aktier</b>			
Anskaffningsvärde		0 kr	60 900 kr
Marknadsvärde		0 kr	15 000 kr
<b>Obligationer</b>			
Anskaffningsvärde		2 098 013 kr	2 174 700 kr
Marknadsvärde		1 941 810 kr	2 183 710 kr
Justerat marknadsvärde**		1 988 500 kr	2 183 710 kr
<b>Optioner/Terminer</b>			
Anskaffningsvärde		0 kr	825 809 kr
Marknadsvärde		0 kr	794 725 kr
<b>Fondandelar</b>			
Anskaffningsvärde		2 256 768 kr	1 922 342 kr
Marknadsvärde		1 904 596 kr	1 937 984 kr
<b>Totalt, värdepapper</b>			
Anskaffningsvärde		4 354 780 kr	4 983 751 kr
Marknadsvärde		3 846 406 kr	4 931 419 kr
Justerat marknadsvärde**		3 893 096 kr	4 931 419 kr

\* I justerat marknadsvärde har hänsyn tagits till att instrumenten är kapitalskyddade.

\*\* Nedskrivning 2008 har skett med skillnaden mellan anskaffningsvärde och justerat marknadsvärde

## NOTANTECKNINGAR, FORTS.

Not 4 Eget kapital	Bundet eget kapital		Fritt eget kapital
	Stiftelsekapital	Ackumulerat realisationsresultat	Balanserade medel
Belopp vid årets ingång	4 676 091 kr		422 050 kr
Beviljade anslag			-150 000 kr
Årets resultat			-476 922 kr
Avsättning till bundet eget kapital			
-Kapitalisering	0 kr		0 kr
-Erhållna gåvor	34 992 kr		-34 992 kr
-Nedskrivning av fin a.t.	-409 353 kr		409 353 kr
Återförda anslag			0 kr
<b>Belopp vid årets utgång</b>	<b>4 301 730 kr</b>	<b>0 kr</b>	<b>169 489 kr</b>
<b>Summa bundet / fritt kapital</b>	<b>4 301 730 kr</b>		<b>169 489 kr</b>

Sammanställning över utgående fritt eget kapital per forskningsområde				
Områdesnummer	Område	Ingående fritt eget kapital	Årets förändring	Utgående fritt eget kapital <sup>1</sup>
93 000	STIFTELSEN HÄLSOFORSKNING	422 050:-	-252 562:-	169 489:-
93 001	Allmän forskning	114 239:-	-85 004:-	29 235:-
93 002	Blod och blodsjukdomsforskning	9 556:-	-893:-	8 663:-
93 003	Cancerforskning	40 123:-	-55 739:-	-15 617:-
93 004	Neurologiforskning	914:-	-97:-	818:-
93 005	Reumaforskning	2 627:-	-290:-	2 337:-
93 006	Mag- och tarmsjukdomsforskning	958:-	-110:-	848:-
93 007	Hjärt-, kärl- och lungforskning	9 414:-	-1 366:-	8 047:-
93 008	Strokeforskning	15 009:-	-1 955:-	13 054:-
93 009	Barncancerforskning	1 695:-	-228:-	1 467:-
93 010	Allergi och astmaforskning	128:-	-15:-	113:-
93 011	Alzheimerforskning	225 178:-	-106 519:-	118 659:-
93 012	Barndiabetesforskning	2 208:-	-345:-	1 863:-
<b>S:A totalt</b>		<b>422 050:-</b>	<b>-252 562:-</b>	<b>169 489:-</b>

<sup>1</sup> Utdelningsbara medel

## SPECIFIKATIONER, OMRÅDESFÖRDELNING

## Resultatsammanställning, forskningsområden

Område	Gåvor och donationer	Förvaltningskostnader	Kapitalavkastning	Övrigt	Årets resultat
93001	31 678 kr	-4 206 kr	-30 798 kr	-141 967 kr	-145 294 kr
93002	0 kr	-105 kr	-788 kr	-3 533 kr	-4 426 kr
93003	190 kr	-678 kr	-5 062 kr	-22 706 kr	-28 255 kr
93004	0 kr	-11 kr	-85 kr	-382 kr	-479 kr
93005	0 kr	-34 kr	-256 kr	-1 148 kr	-1 438 kr
93006	0 kr	-13 kr	-97 kr	-434 kr	-544 kr
93007	3 124 kr	-163 kr	-1 203 kr	-5 561 kr	-3 803 kr
93008	0 kr	-231 kr	-1 724 kr	-7 733 kr	-9 688 kr
93009	0 kr	-27 kr	-201 kr	-903 kr	-1 131 kr
93010	0 kr	-2 kr	-14 kr	-61 kr	-77 kr
93011	0 kr	-6 672 kr	-49 846 kr	-223 561 kr	-280 080 kr
93012	0 kr	-41 kr	-304 kr	-1 364 kr	-1 709 kr
93000	34 992 kr	-12 184 kr	-90 378 kr	-409 353 kr	-476 922 kr

## Balanssammanställning, forskningsområden

Område	Tillgångar	Bundet eget kapital	Fritt eget kapital**	Skulder och eget kapital
93001	1 554 441 kr	1 522 376 kr	29 235 kr	1 554 441 kr
93002	39 881 kr	31 151 kr	8 663 kr	39 881 kr
93003	206 313 kr	221 617 kr	-15 617 kr	206 313 kr
93004	4 314 kr	3 488 kr	818 kr	4 314 kr
93005	12 955 kr	10 596 kr	2 337 kr	12 955 kr
93006	4 900 kr	4 045 kr	848 kr	4 900 kr
93007	64 286 kr	56 143 kr	8 047 kr	64 286 kr
93008	87 295 kr	74 105 kr	13 054 kr	87 295 kr
93009	10 193 kr	8 710 kr	1 467 kr	10 193 kr
93010	692 kr	578 kr	113 kr	692 kr
93011	2 473 678 kr	2 355 410 kr	118 659 kr	2 473 678 kr
93012	15 397 kr	13 512 kr	1 863 kr	15 397 kr
93000	4 474 344 kr	4 301 730 kr	169 489 kr	4 474 344 kr

## \*Områdesnummer

Nr	Forskningsområde
93 001	Allmän forskning
93 002	Blod och blodsjukdomsforskning
93 003	Cancerforskning
93 004	Neurologiforskning
93 005	Reumaforskning
93 006	Mag- och tarmsjukdomsforskning
93 007	Hjärt-, kärl- och lungforskning
93 008	Strokeforskning
93 009	Barncancerforskning
93 010	Allergi och astmaforskning
93 011	Alzheimerforskning
93 012	Barndiabetesforskning

## \*\* Utdelningsbara medel



## SPECIFIKATIONER, VÄRDEPAPPER

	Antal	Anskaffnings- värde	Marknads- värde
<b>Obligationer</b>			
Swedbank AIO 411G 101215	100 000	101 500 kr	95 800 kr
Swedbank AIO 411I 101215	100 000	101 500 kr	96 000 kr
Swedbank AIO 436C 090304	150 000	152 250 kr	157 200 kr
Swedbank AIO 436 D 090304	100 000	111 650 kr	121 900 kr
Swedbank AIO 436H 110302	100 000	111 650 kr	95 310 kr
Swedbank AIO 475D 100409	150 000	167 475 kr	145 200 kr
Swedbank AIO 475H 120404	100 000	111 650 kr	91 400 kr
Swedbank AIO 477G 110525	100 000	111 650 kr	94 700 kr
Swedbank AIO 478 F 100616	300 000	334 950 kr	290 100 kr
Swedbank AIO 489C 091125	100 000	106 575 kr	101 800 kr
Swedbank AIO 494C 100203	150 000	159 863 kr	152 100 kr
Swedbank AIO 494E 110202	200 000	223 300 kr	194 800 kr
Swedbank AIO 506C 100505	250 000	253 750 kr	255 500 kr
Swedbank AIO 508B 090520	50 000	50 250 kr	50 000 kr
		<u>2 098 013 kr</u>	<u>1 941 810 kr</u>
<b>Fondandelar</b>			
Ethica Stiftelse	8 905,6815	1 025 891 kr	868 037 kr
Ethica Sve Global	1 287,9084	171 488 kr	125 198 kr
Europafond	7 573,4830	185 872 kr	117 616 kr
Pacificfond	8 411,3413	255 250 kr	141 563 kr
SV likvid plus	4 939,6507	618 267 kr	652 182 kr
		<u>2 256 768 kr</u>	<u>1 904 596 kr</u>
<b>Summa värdepapper</b>		<b>4 354 780 kr</b>	<b>3 846 406 kr</b>

## ÖVRIGA SPECIFIKATIONER

## Kassa och bank

Bankkonto 8480-6,994 844 461-8  
 Depåkonto 8480-6,904 503 969-1  
 Postgiro 90 09 92-9


**Saldo**  
**2008-12-31**  
 375 492 kr  
 985 kr  
44 682 kr  
**421 158 kr**

## Kortfristiga skulder

*Upplupna kostnader*  
 Revisionsarvode 2008


3 125 kr  
**3 125 kr**

Linköping 2009-05-28




---

Arne Johansson  
Styrelseordförande




---

Rolf Andersson  
Styrelseledamot




---

Gösta Berlin  
Styrelseledamot




---

Anders Heijl  
Styrelseledamot




---

Elisabeth Hamrin  
Styrelseledamot




---

Inger Sandström  
Styrelseledamot



---

Erik Träff  
Styrelseledamot



---

Ake Wasteson  
Styrelseledamot

Revisionsberättelse beträffande denna årsredovisning har lämnats 2009-05-28



---

Elisabeth Carelind  
Aukt. Revisor



## Revisionsberättelse

Till styrelsen i Stiftelsen HälsOforskning

Org nr 822003-1689

Jag har granskat årsredovisningen och bokföringen samt styrelsens förvaltning i Stiftelsen HälsOforskning för år 2008. Det är styrelsen som har ansvaret för räkenskapshandlingarna och förvaltningen och för att årsredovisningslagen tillämpas vid upprättandet av årsredovisningen. Mitt ansvar är att uttala mig om årsredovisningen och förvaltningen på grundval av min revision.

Revisionen har utförts i enlighet med god revisionssed i Sverige. Det innebär att jag planerat och genomfört revisionen för att med hög men inte absolut säkerhet försäkra mig om att årsredovisningen inte innehåller väsentliga felaktigheter. En revision innefattar att granska ett urval av underlagen för belopp och annan information i räkenskapshandlingarna. I en revision ingår också att pröva redovisningsprinciperna och styrelsens tillämpning av dem samt att bedöma de betydelsefulla uppskattningar som styrelsen gjort när de upprättat årsredovisningen samt att utvärdera den samlade informationen i årsredovisningen. Jag har granskat väsentliga beslut, åtgärder och förhållanden i stiftelsen för att kunna bedöma om styrelseledamot är ersättnings-skyldig mot stiftelsen, om skäl för entledigande föreligger eller om styrelseledamot på annat sätt har handlat i strid med stiftelselagen eller stiftelseförordnandet. Jag anser att min revision ger mig rimlig grund för mina uttalanden nedan.

Årsredovisningen har upprättats i enlighet med årsredovisningslagen och ger en rättvisande bild av stiftelsens resultat och ställning i enlighet med god redovisningssed i Sverige. Förvaltningsberättelsen är förenlig med årsredovisningens övriga delar.

Styrelseledamöterna har inte handlat i strid med stiftelselagen eller stiftelseförordnandet.

Linköping den 28 maj 2009

Elisabeth Carelind  
Auktoriserad revisor