

HÄLSOFONDEN

Stiftelsen Hälsoforskning

Org nr 822003-1689

Årsredovisning

för räkenskapsåret 2010-01-01 - 2010-12-31

Förvaltningsberättelse

Stiftelsen är en insamlingsstiftelse vars ändamål är att genom bidrag stödja medicinsk forskning. Hitintills har till stiftelsen från allmänheten och näringslivet inkommit gåvor avsedda för forskning inom områdena:

1. ospecificerade medicinska områden
2. blod- och blodsjukdomar
3. cancer
4. neurologi, smärta och anestesi
5. reumatologi
6. mag- och tarmsjukdomar
7. hjärt-, kärl och lungsjukdomar
8. stroke
9. barncancer
10. allergi och astmasjukdomar
11. alzheimer, demens
12. barndiabetes

Donationer och gåvor

Under året har sammanlagt till de olika forskningsområdena inkommit 3 400 385 kr i form av minnesgåvor från allmänheten och andra donationer. Huvuddelen består av två donationer, den ena till området Alzheimer, 2 424 790 kr, och den andra till området Anestesi, 958 700 kr.

I samverkan med seniorerna anordnar stiftelsen föreläsningsserien "Det handlar om vår hälsa". Syftet med föreläsningarna är dels att öka allmänhetens kunskaper i viktiga folkhälsofrågor och därmed förbättra möjligheterna till egenvård, dels att lyfta fram Stiftelsen Hälsosforskning och informera om dess arbete. Alla föreläsare ställer upp gratis och avgiften 30 kronor per föreläsning och person går oavkortat till stiftelsen Hälsosforskning. Under året har sex föreläsningar hållits.

Kapital och avkastning

Stiftelsens kapital uppgick på bokslutsdagen till 8 233 223 kr varav 8 212 079 kr utgör stiftelsens donationskapital. Disponibla medel utgör per bokslutsdagen kr 21 144. Stiftelsens tillgångar finns placerade dels i värdepapper, dels på räntebärande konton i bank. Marknadsvärdet på stiftelsens värdepapper uppgick vid årets slut till 7 016 448 kr. Årets realiserade avkastning uppgår till 9 204 kr (exkl. förvaltningskostnader).

Enligt stadgarna ska 90% av avkastningen på förmögenheten utdelas. Styrelsen har definierat begreppet avkastning som ränteintäkter och liknande resultatposter, utdelning på aktier och obligationer, realisationsvinster samt realiserad värdetillväxt. Denna tolkning tillämpas fr o m räkenskapsår 2007.

Anslag och stipendier

Stiftelsen har under 2010 i enlighet med stiftelsens stadgar beviljat forskningsanslag med 100 000 kr till följande anslagstagare.

Jonas Ungerbäck, civilingenjör, doktorand vid Institutionen för klinisk och experimentell medicin, avdelningen för cellbiologi, för projektet *Betydelsen av Notchsignaler för utveckling och behandling av glioblastom*, kr 25 000.

Lena Nilsson, överläkare, Anestesi- och operationskliniken, Universitetssjukhuset i Linköping, för projektet *Målstyrd vätsketerapi under operation för matstrupscancer för att reducera komplikationsfrekvens och vårdtid*, kr 25 000.

Karin Björnström Karlsson, specialistläkare, Anestesi- och operationskliniken, Universitetssjukhuset i Linköping, för projektet *Orexin A – en möjlig antidot till narkosmedel och vid Alzheimers sjukdom?*, kr 50 000

Förvaltningskostnader, SFI

Kontrollavgift, plusgiro, insamlingskostnader och övriga förvaltningskostnader uppgick under 2010 till 14 412 kr.

Marknadsföring

Styrelsen arbetar aktivt för att på bästa sätt marknadsföra stiftelsen. Under 2010 har så kallade "pluggannonser" fortsatt regelbundet publicerats i Corren.

Namnändring

Länsstyrelsen har i mars 2011 beviljat namnändring från Stiftelsen Hälsosforskning till Stiftelsen Hälsosfonden.

Vad beträffar stiftelsens resultat och ställning i övrigt hänvisas till efterföljande resultat- och balansräkningar med tillhörande bokslutskommentarer.

RESULTATRÄKNING

2010

2009

Stiftelsens intäkter

Utdelningar från värdepapper

142 758 kr

79 715 kr

Gåvor o övriga bidrag från allmänheten

3 400 385 kr

37 174 kr

3 543 142 kr**116 889 kr****Stiftelsens kostnader**

Förvaltningskostnader

Not 1

- 14 412 kr

- 14 062 kr

Resultat från finansiella poster

Räntor

10 994 kr

10 868 kr

Realisationsresultat, fin. anläggningstillgångar

Not 2

- 144 548 kr

- 8 551 kr

Värdereg., fin. anläggningstillgångar

Not 3

78 317 kr

383 368 kr

- 55 237 kr**385 685 kr****Årets resultat****3 473 493 kr****488 512 kr**

BALANSRÄKNING

2010-12-31

2009-12-31

TILLGÅNGAR**Finansiella anläggningstillgångar**

Värdepapper	Not 3	6 832 940 kr	4 377 984 kr
Summa anläggningstillgångar		6 832 940 kr	4 377 984 kr

Omsättningstillgångar

Övriga fordringar		0 kr	0 kr
Kassa och bank		1 403 408 kr	484 872 kr
Summa omsättningstillgångar		1 403 408 kr	484 872 kr

SUMMA TILLGÅNGAR

8 236 348 kr

4 862 855 kr

EGET KAPITAL OCH SKULDER**Eget kapital**

Bundet eget kapital	Not 4	8 212 079 kr	4 729 069 kr
Fritt eget kapital	Not 4	21 144 kr	130 661 kr
		<u>8 233 223 kr</u>	<u>4 859 730 kr</u>

Kortfristiga skulder

Upplupna kostnader		3 125 kr	3 125 kr
Beviljade ej utbetalda bidrag		0 kr	0 kr
		<u>3 125 kr</u>	<u>3 125 kr</u>

SUMMA EGET KAPITAL OCH SKULDER

8 236 348 kr

4 862 855 kr

Ställda säkerheter		Inga	Inga
Ansvarsförbindelser		Inga	Inga

TILLÄGGSUPPLYSNINGAR

REDOVISNINGSPRINCIPER

Stiftelsens årsredovisning är upprättad i enlighet med Årsredovisningslagen, Bokföringsnämndens allmänna råd samt BFN U 95:3

Värderingsprinciper

Tillgångar och skulder värderas enligt lägsta värdets princip.

Långfristiga värdepappersinnehav värderas kollektivt då syftet med placeringarna är att uppnå riskspridning.

Värdepapper, som är anläggningstillgångar, är kollektivt redovisade till det lägsta av anskaffningsvärdet och marknadsvärdet.

Anslag

Beviljade anslag redovisas direkt mot fritt eget kapital. Anslagen skuldförs vid beslutstillfället.

Gåvor och donationer

Samtliga gåvor och donationer har bokförts såsom intäkter. Dessa har vid årets slut bokförts mot bundet eget kapital.

Eget kapital

Eget kapital delas in i bundet och fritt eget kapital. Bundet eget kapital, vilket ej är tillgängligt för utdelning, utgörs av stiftelsekapital. Fritt eget kapital utgörs av balanserade medel och årets resultat.

Till bundet eget kapital förs det belopp som enligt stadgarna skall kapitaliseras. Resterande del av årets resultat redovisas som fritt eget kapital och är tillgängligt för utdelning.

NOTANTECKNINGAR**Not 1 Förvaltningskostnader**

Förvaltningskostnader omfattar avgifter till Länsstyrelsen och SFI samt kostnader för postgirokonto, banktransaktioner och lagstadgad revision.

Några arvoden har ej utgått till styrelsen.

	2010-12-31	2009-12-31
Not 2 Realisationsresultat		
Realisationsvinst	31 243 kr	58 378 kr
Realisationsförlust	- 175 791 kr	- 66 929 kr
	<u>- 144 548 kr</u>	<u>- 8 551 kr</u>
Not 3 Långfristigt värdepappersinnehav		
Ingående bokfört värde	4 377 984 kr	3 893 096 kr
Anskaffningar	4 773 700 kr	1 768 750 kr
Avyttringar	- 2 397 060 kr	- 1 667 230 kr
Återföring / nedskrivning, fin. anläggningstillgångar**	78 317 kr	383 368 kr
Utgående bokfört värde	<u>6 832 941 kr</u>	<u>4 377 984 kr</u>
Obligationer		
Anskaffningsvärde	2 507 050 kr	2 489 288 kr
Marknadsvärde	2 441 450 kr	2 344 500 kr
Justerat marknadsvärde*	2 450 000 kr	2 375 450 kr
Fondandelar		
Anskaffningsvärde	4 325 891 kr	1 967 013 kr
Marknadsvärde	4 566 448 kr	2 002 533 kr
Totalt, värdepapper		
Anskaffningsvärde	6 832 941 kr	4 456 300 kr
Marknadsvärde	7 007 898 kr	4 347 033 kr
Justerat marknadsvärde**	7 016 448 kr	4 377 983 kr

* I justerat marknadsvärde har hänsyn tagits till att instrumenten är kapitalskyddade.

** Värdereglering 2009 och 2010 har anpassats till skillnaden mellan anskaffningsvärde och justerat marknadsvärde

NOTANTECKNINGAR, FORTS.

Not 4 Eget kapital	Bundet eget kapital	Fritt eget kapital
	Stiftelsekapital	Balanserade medel
Belopp vid årets ingång	4 729 069 kr	130 661 kr
Beviljade anslag		-100 000 kr
Årets resultat		3 473 493 kr
Avsättning till bundet eget kapital		
-Kapitalisering	4 309 kr	-4 309 kr
-Erhållna gåvor	3 400 385 kr	-3 400 385 kr
-Återföring av nedskrivning av fin a.t.	78 317 kr	-78 317 kr
Återförda anslag		0 kr
Belopp vid årets utgång	8 212 079 kr	21 144 kr
Summa bundet / fritt kapital	8 212 079 kr	21 144 kr

Sammanställning över utgående fritt eget kapital per forskningsområde				
Områdesnummer	Område	Ingående fritt eget kapital	Årets förändring	Utgående fritt eget kapital ¹
93 000	STIFTELSEN HÄLSOFORSKNING	130 661:-	-109 517:-	21 144:-
93 001	Allmän forskning	729:-	-63 167:-	-62 438:-
93 002	Blod och blodsjukdomsforskning	9 205:-	-341:-	8 864:-
93 003	Cancerforskning	-12 812:-	-1 804:-	-14 616:-
93 004	Neurologi-, smärta och anestesiforskning	876:-	38 780:-	39 657:-
93 005	Reumaforskning	2 513:-	-111:-	2 402:-
93 006	Mag- och tarmsjukdomsforskning	915:-	-41:-	874:-
93 007	Hjärt-, kärl- och lungforskning	8 927:-	-552:-	8 375:-
93 008	Strokeforskning	14 240:-	-746:-	13 494:-
93 009	Barncancerforskning	1 605:-	-87:-	1 518:-
93 010	Allergi och astmaforskning	122:-	-6:-	116:-
93 011	Alzheimerforskning	102 267:-	-81 310:-	20 957:-
93 012	Barndiabetesforskning	2 072:-	-132:-	1 941:-
S:A totalt		130 661:-	-109 517:-	21 144:-

¹ Utdelningsbara medel

SPECIFIKATIONER, OMRÅDESFÖRDELNING

Resultatsammanställning, forskningsområden

Område	Gåvor och donationer	Förvaltningskostnader	Kapitalavkastning	Övrigt	Årets resultat
93001	9 810 kr	-4 169 kr	-8 998 kr	27 155 kr	23 798 kr
93002	0 kr	-107 kr	-234 kr	675 kr	334 kr
93003	2 610 kr	-569 kr	-1 234 kr	4 334 kr	5 140 kr
93004	962 455 kr	-32 kr	43 121 kr	73 kr	1 005 617 kr
93005	0 kr	-35 kr	-76 kr	219 kr	108 kr
93006	720 kr	-14 kr	-28 kr	83 kr	761 kr
93007	0 kr	-174 kr	-378 kr	1 060 kr	507 kr
93008	0 kr	-235 kr	-511 kr	1 477 kr	731 kr
93009	0 kr	-27 kr	-60 kr	173 kr	85 kr
93010	0 kr	-2 kr	-4 kr	12 kr	6 kr
93011	2 424 790 kr	-9 006 kr	-22 305 kr	42 796 kr	2 436 276 kr
93012	0 kr	-41 kr	-90 kr	261 kr	129 kr
93000	3 400 385 kr	-14 412 kr	9 204 kr	78 317 kr	3 473 493 kr

Balanssammanställning, forskningsområden

Område	Tillgångar	Bundet eget kapital	Fritt eget kapital**	Skulder och eget kapital
93001	1 669 024 kr	1 728 632 kr	-62 438 kr	1 669 024 kr
93002	44 121 kr	35 190 kr	8 864 kr	44 121 kr
93003	235 885 kr	250 188 kr	-14 616 kr	235 885 kr
93004	1 010 353 kr	970 689 kr	39 657 kr	1 010 353 kr
93005	14 332 kr	11 908 kr	2 402 kr	14 332 kr
93006	6 141 kr	5 261 kr	874 kr	6 141 kr
93007	71 427 kr	62 957 kr	8 375 kr	71 427 kr
93008	96 575 kr	82 946 kr	13 494 kr	96 575 kr
93009	11 277 kr	9 742 kr	1 518 kr	11 277 kr
93010	765 kr	648 kr	116 kr	765 kr
93011	5 059 413 kr	5 038 847 kr	20 957 kr	5 059 413 kr
93012	17 034 kr	15 071 kr	1 941 kr	17 034 kr
93000	8 236 348 kr	8 212 079 kr	21 144 kr	8 236 348 kr

*Områdesnummer

Nr	Forskningsområde
93 001	Allmän forskning
93 002	Blod och blodsjukdomsforskning
93 003	Cancerforskning
93 004	Neurologi-, smärta och anestesiforskning
93 005	Reumaforskning
93 006	Mag- och tarmsjukdomsforskning
93 007	Hjärt-, kärl- och lungforskning
93 008	Strokeforskning
93 009	Barncancerforskning
93 010	Allergi och astmaforskning
93 011	Alzheimerforskning
93 012	Barndiabetesforskning

** Utdelningsbara medel

46

SPECIFIKATIONER, VÄRDEPAPPER

	Antal	Anskaffnings- värde	Marknads- värde
Obligationer			
Swedbank AIO 436H 110302	100 000	111 650 kr	99 400 kr
Swedbank AIO 477G 110525	100 000	111 650 kr	98 800 kr
Swedbank AIO 533B 120425	1 250 000	1 268 750 kr	1 246 250 kr
Swedbank AIO 537C 120606	1 000 000	1 015 000 kr	997 000 kr
		<u>2 507 050 kr</u>	<u>2 441 450 kr</u>
Fondandelar			
Ethica Stiftelse	34 088,3389	4 025 891 kr	4 269 905 kr
Cross Markets Fund A	3 032,4472	300 000 kr	296 543 kr
		<u>4 325 891 kr</u>	<u>4 566 448 kr</u>
Summa värdepapper		6 832 941 kr	7 007 898 kr


ÖVRIGA SPECIFIKATIONER

Kassa och bank	Saldo
	2010-12-31
Bankkonto 8480-6,994 844 461-8	1 335 828 kr
Depåkonto 8480-6,904 503 969-1	- kr
Postgiro 90 09 92-9	67 580 kr
	<u>1 403 408 kr</u>
Kortfristiga skulder	
<i>Upplupna kostnader</i>	
Revisionsarvode 2010	3 125 kr
	<u>3 125 kr</u>

Linköping 2011-05-18




Arne Johansson
Styrelseordförande




Rolf Andersson
Styrelseledamot




Gösta Berlin
Styrelseledamot




Björn Gerdle
Styrelseledamot




Mats Hammar
Styrelseledamot



Anders Heijl
Styrelseledamot



Inger Sandström
Styrelseledamot



Anna Strömberg
Styrelseledamot



Erik Träff
Styrelseledamot



Ake Wasteson
Styrelseledamot

Revisionsberättelse beträffande denna årsredovisning har lämnats 2011-05-18



Elisabeth Carelind
Aukt. Revisor